

Cooper Lighting Solutions Photometric Lab
1121 Highway 74 South
Peachtree City, GA 30269



Scaled data based on original data using
LM-79-2019 Approved Method: Electrical and Photometric Measurements of Solid-
State Lighting Products

Test Report Prepared for
Cooper Lighting Solutions

Brand: METALUX

Report Number: P976296

Luminaire Tested: 14SR-LD2-35-S-UNV-L840-CD1-U

Issue Date: 03/18/2025

Test Information

Test Method: LM-79-2019
Report Number: P976296
Test Lab: INNOVATION CENTER(P3)
Issue Date: 03/18/2025
Manufacturer: COOPER LIGHTING SOLUTIONS
Product Line: METALUX
Catalog Number: 14SR-LD2-35-S-UNV-L840-CD1-U
Description: METALUX SKYRIDGE 1x4 3500LM PACKAGE 80CRI 4000K STANDARD TROFFER
Light Source: 4000K CCT, 80+ CRI LEDS
Ballast/Driver: -

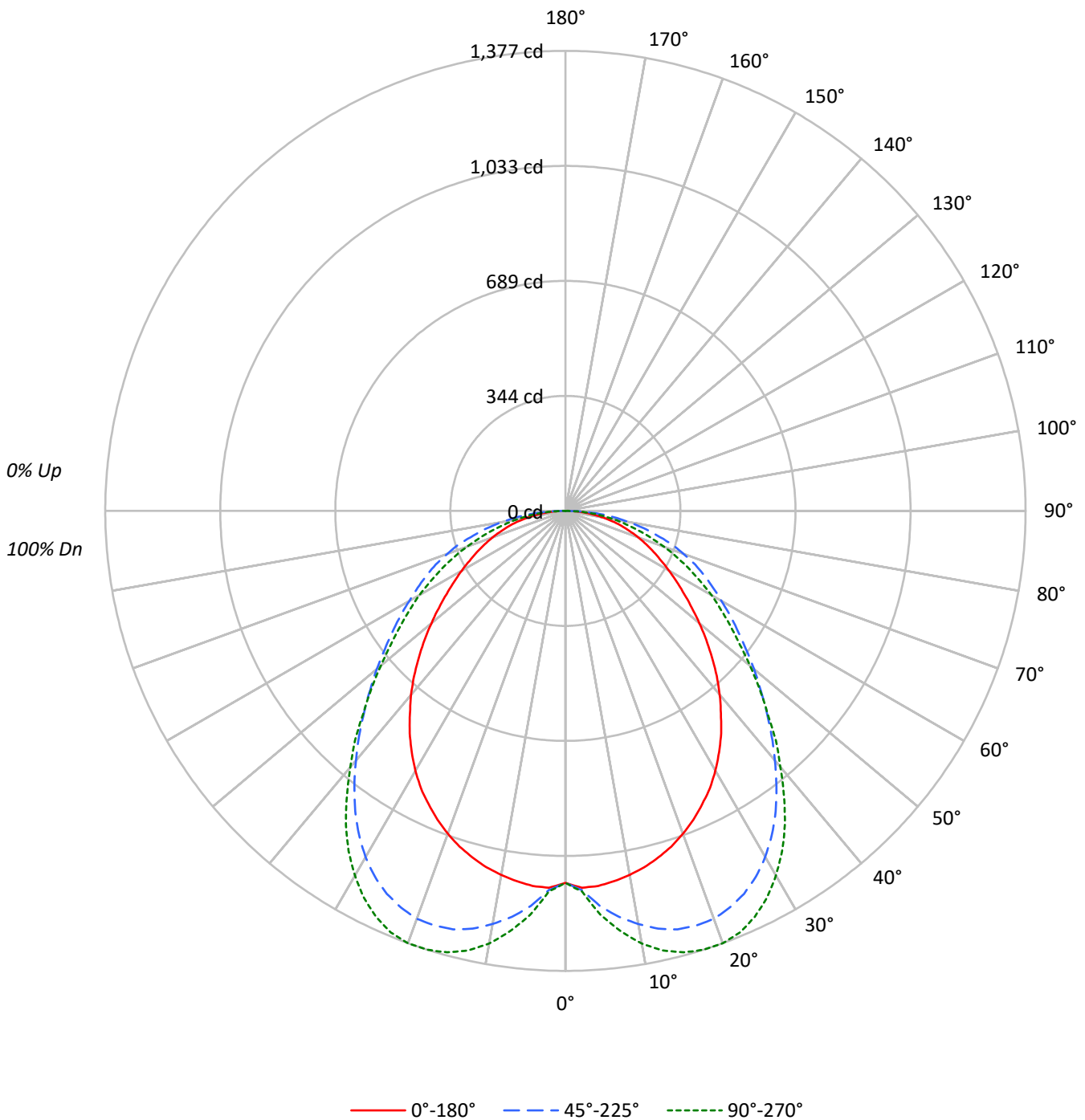
Summary

Lumens per Lamp: N/A
Luminaire Lumens: 3597.0 lumens
Efficiency: N/A
Efficacy: 143.3 lumens/watt
Spacing Criteria (0/90/45): 1.2 / 1.5 / 1.46
Luminous Opening: Rectangular (W 1' x L: 4' x H: 0')
CIE Type: Direct

Input Watts (W): 25.1
Input Voltage (V): 120
Input Current (A_{in}): NR
Voltage Rise (V): NR
Power Factor: NR
Total Harmonic Distortion (THDi): NR
Frequency (hertz): 60
Stabilization Time: NR
Operation Time: NR
Ambient Temperature (°C): NR
Test Distance: 28.75 FT

TEST NUMBER: P976296
CATALOG NUMBER: 14SR-LD2-35-S-UNV-L840-CD1-U

Luminous Intensity Polar Plot





TEST NUMBER: P976296
 CATALOG NUMBER: 14SR-LD2-35-S-UNV-L840-CD1-U

COEFFICIENT OF UTILIZATION - ZONAL CAVITY METHOD:

RF	20				20				20				20				20				20
RC	80				70				50				30				10				0
RW	70	50	30	10	70	50	30	10	50	30	10	50	30	10	50	30	10	50	30	10	0
RCR																					
0	119	119	119	119	116	116	116	116	111	111	111	106	106	106	102	102	102	100	100	100	100
1	108	104	99	95	106	101	97	94	97	94	91	93	90	88	89	87	85	83	83	83	83
2	99	90	83	78	96	88	82	77	85	80	75	82	77	73	79	75	72	69	69	69	69
3	90	79	71	65	88	78	70	64	75	68	63	72	67	62	70	65	61	59	59	59	59
4	83	71	62	55	80	69	61	55	67	60	54	64	58	53	62	57	52	50	50	50	50
5	76	63	54	48	74	62	54	47	60	52	47	58	51	46	56	50	46	44	44	44	44
6	70	57	48	42	68	56	48	41	54	47	41	53	46	41	51	45	40	38	38	38	38
7	65	52	43	37	64	51	43	37	49	42	36	48	41	36	47	41	36	34	34	34	34
8	61	47	39	33	59	47	38	33	45	38	33	44	37	32	43	37	32	30	30	30	30
9	57	43	35	30	55	43	35	30	42	34	29	41	34	29	40	34	29	27	27	27	27
10	53	40	32	27	52	40	32	27	39	32	27	38	31	27	37	31	27	25	25	25	25

AVERAGE LUMINANCE (cd/sqm):

	0°	45°	90°
0°	2995	2995	2995
5°	3044	3206	3279
10°	3023	3431	3594
15°	2993	3613	3811
20°	2944	3720	3944
25°	2876	3755	3980
30°	2789	3716	3915
35°	2669	3604	3762
40°	2524	3427	3515
45°	2358	3240	3250
50°	2191	3085	3018
55°	2035	2962	2831
60°	1927	2902	2718
65°	1856	2923	2587
70°	1825	2961	2473
75°	1814	2959	2364
80°	1779	2988	2312
85°	1704	3118	2337

MAXIMUM LUMINANCE 45°-90°:

Horizontal Angle: 22.5°
 Vertical Angle: 87.5°
 Luminance: 3967 cd/sqm



TEST NUMBER: P976296
 CATALOG NUMBER: 14SR-LD2-35-S-UNV-L840-CD1-U

ZONAL LUMENS:

Zone	Lumens	% Fixture
0°-10°	113.9	3.2
10°-20°	356.5	9.9
20°-30°	559.2	15.5
30°-40°	652.1	18.1
40°-50°	620.5	17.2
50°-60°	523.8	14.6
60°-70°	408.1	11.3
70°-80°	266.1	7.4
80°-90°	96.9	2.7
90°-100°	0.0	0.0
100°-110°	0.0	0.0
110°-120°	0.0	0.0
120°-130°	0.0	0.0
130°-140°	0.0	0.0
140°-150°	0.0	0.0
150°-160°	0.0	0.0
160°-170°	0.0	0.0
170°-180°	0.0	0.0
0°-30°	1029.6	28.6
0°-40°	1681.6	46.8
0°-60°	2825.9	78.6
0°-90°	3597.0	100.0
90°-120°	0.0	0.0
90°-150°	0.0	0.0
90°-180°	0.0	0.0
0°-180°	3597.0	100.0

CANDELA DISTRIBUTION:

	0°	22.5°	45°	67.5°	90°	Flux
0°	1113	1113	1113	1113	1113	
5°	1127	1132	1187	1214	1214	107
15°	1074	1180	1297	1354	1368	303
25°	968	1127	1265	1324	1340	446
35°	812	973	1097	1136	1145	507
45°	620	760	852	861	854	478
55°	434	569	631	613	604	390
65°	292	418	459	422	406	290
75°	174	280	285	238	227	183
85°	55	120	101	78	76	61
90°	0	0	0	0	0	



TEST NUMBER: P976296

CATALOG NUMBER: 14SR-LD2-35-S-UNV-L840-CD1-U

CANDELA DISTRIBUTION (FULL):

	0°	22.5°	45°	67.5°	90°
0°	1113.1	1113.1	1113.1	1113.1	1113.1
2.5°	1129.1	1115.5	1136.1	1149.9	1140.8
5°	1126.9	1131.6	1186.8	1214.0	1214.0
7.5°	1117.8	1149.9	1225.6	1262.3	1269.2
10°	1106.4	1166.0	1255.6	1303.8	1315.2
12.5°	1092.5	1177.4	1280.8	1333.5	1347.4
15°	1074.2	1179.9	1296.9	1354.1	1367.9
17.5°	1053.4	1175.2	1301.4	1363.5	1377.1
20°	1028.2	1166.0	1299.1	1361.0	1377.1
22.5°	1000.7	1149.9	1285.3	1347.4	1365.7
25°	968.5	1126.9	1264.7	1324.4	1340.5
27.5°	936.4	1095.0	1234.8	1289.7	1305.8
30°	897.5	1060.3	1196.0	1248.7	1260.0
32.5°	855.9	1019.0	1149.9	1197.9	1207.3
35°	812.4	973.0	1097.0	1136.1	1145.2
37.5°	764.1	920.3	1037.3	1072.0	1074.2
40°	718.4	867.6	975.5	1002.9	1000.7
42.5°	670.1	814.9	913.6	931.9	931.9
45°	619.6	759.7	851.5	860.6	854.0
47.5°	571.4	709.2	791.9	794.1	787.2
50°	523.4	658.7	736.9	730.0	720.8
52.5°	477.3	610.5	681.7	667.9	658.7
55°	433.8	569.1	631.3	612.9	603.5
57.5°	394.7	528.1	585.2	562.2	553.1
60°	358.1	489.0	539.2	514.2	505.1
62.5°	323.7	452.3	498.1	468.2	454.3
65°	291.5	417.7	459.0	422.4	406.3
67.5°	261.6	383.3	420.2	374.2	360.3
70°	231.9	348.9	376.4	328.4	314.3
72.5°	201.9	314.3	335.1	282.3	268.5
75°	174.5	280.1	284.6	238.5	227.4
77.5°	144.5	250.2	241.0	197.5	185.8
80°	114.8	211.3	192.8	156.1	149.2
82.5°	84.9	165.3	147.0	117.0	112.3
85°	55.2	119.5	101.0	77.9	75.7
87.5°	27.5	64.3	50.5	39.1	36.6
90°	0.0	0.0	0.0	0.0	0.0



TEST NUMBER: P976296
 CATALOG NUMBER: 14SR-LD2-35-S-UNV-L840-CD1-U

CIE UGR TABLE:

Reflectances:											
Ceiling		0.7	0.7	0.5	0.5	0.3	0.7	0.7	0.5	0.5	0.3
Wall		0.5	0.3	0.5	0.3	0.3	0.5	0.3	0.5	0.3	0.3
Reference plane		0.2	0.2	0.2	0.2	0.2	0.2	0.2	0.2	0.2	0.2
Room Dimensions		Viewed crosswise					Viewed endwise				
X=2H	Y=2H	14.8	16.5	15.2	16.8	17.1	15.6	17.2	15.9	17.5	17.8
	3H	16.6	18.1	17.0	18.4	18.8	17.4	18.9	17.8	19.2	19.5
	4H	17.3	18.7	17.7	19.1	19.4	18.1	19.5	18.5	19.8	20.2
	6H	17.9	19.2	18.3	19.6	20.0	18.7	19.9	19.1	20.3	20.7
	8H	18.1	19.4	18.6	19.8	20.2	18.9	20.1	19.3	20.5	20.9
	12H	18.3	19.5	18.7	19.8	20.3	19.0	20.2	19.5	20.6	21.0
4H	2H	15.8	17.2	16.2	17.5	17.9	16.4	17.7	16.8	18.1	18.5
	3H	17.9	19.1	18.4	19.5	19.9	18.4	19.6	18.8	20.0	20.4
	4H	18.9	20.0	19.4	20.4	20.8	19.2	20.3	19.7	20.7	21.1
	6H	19.8	20.7	20.2	21.1	21.6	19.9	20.9	20.4	21.3	21.8
	8H	20.0	20.9	20.5	21.4	21.8	20.2	21.1	20.7	21.5	22.0
	12H	20.3	21.0	20.7	21.5	22.0	20.4	21.2	20.9	21.7	22.2
8H	4H	19.5	20.3	19.9	20.8	21.3	19.7	20.6	20.2	21.0	21.5
	6H	20.6	21.3	21.1	21.8	22.3	20.6	21.3	21.1	21.8	22.3
	8H	21.0	21.7	21.6	22.2	22.7	20.9	21.6	21.5	22.1	22.6
	12H	21.4	22.0	21.9	22.5	23.1	21.3	21.8	21.8	22.3	22.9
12H	4H	19.5	20.3	20.0	20.8	21.3	19.8	20.6	20.3	21.1	21.5
	6H	20.7	21.4	21.2	21.8	22.4	20.7	21.4	21.3	21.9	22.4
	8H	21.3	21.9	21.8	22.3	22.9	21.2	21.7	21.7	22.2	22.8

LM-79-2019: Approved Method: Electrical and Photometric Measurements of Solid-
State Lighting Products

Report Prepared for

Cooper Lighting Solutions

Metalux

Report Number: SP1-2506-457-7

Test Date: 07/02/2025

Luminaire Tested: 24SR-LD2-64-C-UNV-L940-CD1-U

Data in this report applies to families of products including 24SR-LD2-64-C-UNV-L940-CD1-U

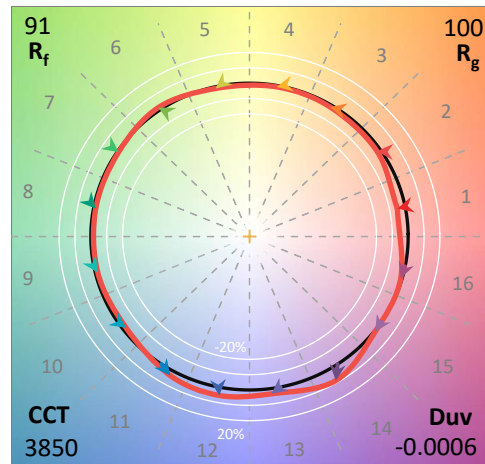
Test Information

Test Method: LM-79-2019
 Report Number: SP1-2506-457-7
 Test Lab: COOPER LIGHTING SOLUTIONS
 Photometer: SP1 - 76IN SPHERE
 Measurement Geometry: 4π
 Issue Date: 07/02/2025
 Manufacturer: COOPER LIGHTING SOLUTIONS
 Product Line: Metalux
 Catalog Number: **24SR-LD2-64-C-UNV-L940-CD1-U**
 Description: 2X4 SKYRIDGE 6400LM Fixture with new LTN chip

Spectral Parameters

CCT (K): 3850
 CIE u': 0.2283
 CIE v': 0.5037
 Duv: -0.0006
 CIE x: 0.3868
 CIE y: 0.3794
 CIE z: 0.2338
 Peak Wavelength (nm): 630
 Dominant Wavelength (nm): 579
 Purity: 29.94798
 Rf: 91.3
 Rg: 99.8

CRI (Ra):	94.0		
R1:	95.3	R9:	65.3
R2:	96.3	R10:	89.6
R3:	95.7	R11:	95.5
R4:	95.2	R12:	76.1
R5:	94.4	R13:	95.5
R6:	94.3	R14:	96.8
R7:	94.1	R15:	92.3
R8:	86.7		



Test Conditions

Stabilization Time: 38M
 Operation Time: 1H 38M
 Sphere Temperature (°C): 24.4

REPORT NUMBER: SP1-2506-457-7

Measurement and Test Equipment			
Instrument	Identification Number	Calibration Date	Calibration Due Date
Photometer	76INCH SPHERE IN0058	6/16/2025	12/16/2025
Power Meter	XITRON INXT2011004	1/21/2025	1/21/2026
AC Power Source	CHROMA 61603 IN0063	10/22/2024	10/22/2025
DC Power Source	AGILENT E3634A IN0208	10/22/2024	10/22/2025
Sphere Thermometer	ONSET IN0085	10/22/2024	10/22/2025
Room Thermometer	ONSET IN0046	10/22/2024	10/22/2025

REPORT NUMBER: SP1-2506-457-7

CIE 1931 Chromaticity Diagram



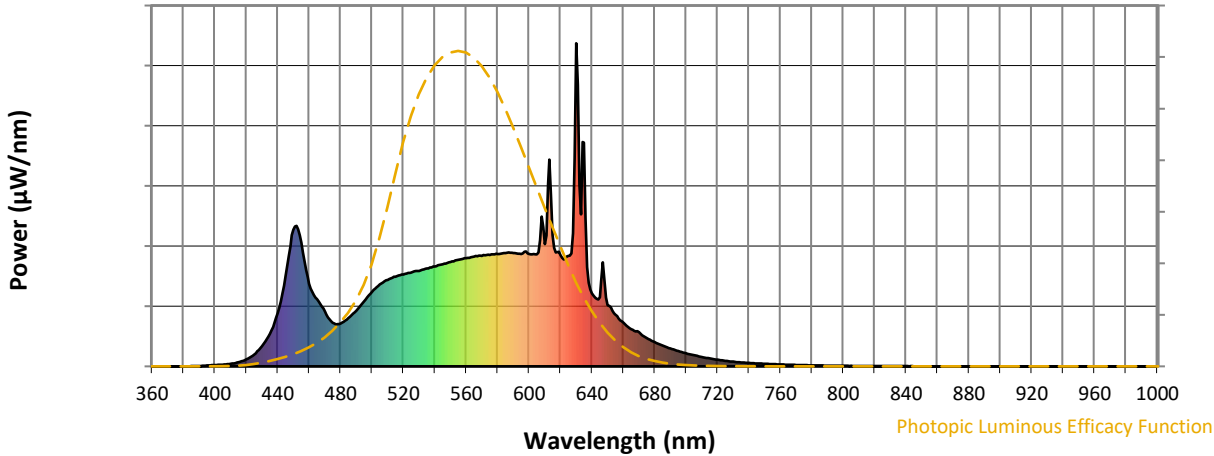
CIE 1931 Chromaticity Diagram with 2017 ANSI 7-Step and 4-Step Quadrangles



Point lies inside the ANSI 4000K 4-step quadrangle

REPORT NUMBER: SP1-2506-457-7

Photopic Flux vs. Wavelength



Photopic Lumens: NR

λ (nm)	Power W [^] /nm	Lumens (ϕ /nm)	λ (nm)	Power W [^] /nm	Lumens (ϕ /nm)	λ (nm)	Power W [^] /nm	Lumens (ϕ /nm)	λ (nm)	Power W [^] /nm	Lumens (ϕ /nm)	λ (nm)	Power W [^] /nm	Lumens (ϕ /nm)
360	0	NR	490	173	NR	620	343	NR	750	8	NR	880	0	NR
365	0	NR	495	201	NR	625	342	NR	755	7	NR	885	0	NR
370	0	NR	500	231	NR	630	1000	NR	760	6	NR	890	0	NR
375	0	NR	505	253	NR	635	692	NR	765	5	NR	895	0	NR
380	0	NR	510	268	NR	640	226	NR	770	4	NR	900	0	NR
385	1	NR	515	277	NR	645	214	NR	775	4	NR	905	0	NR
390	1	NR	520	284	NR	650	190	NR	780	3	NR	910	0	NR
395	3	NR	525	290	NR	655	160	NR	785	3	NR	915	0	NR
400	4	NR	530	296	NR	660	136	NR	790	2	NR	920	0	NR
405	5	NR	535	303	NR	665	115	NR	795	2	NR	925	0	NR
410	8	NR	540	310	NR	670	106	NR	800	2	NR	930	0	NR
415	13	NR	545	316	NR	675	87	NR	805	2	NR	935	0	NR
420	22	NR	550	323	NR	680	75	NR	810	1	NR	940	0	NR
425	37	NR	555	330	NR	685	64	NR	815	1	NR	945	0	NR
430	62	NR	560	335	NR	690	55	NR	820	1	NR	950	0	NR
435	102	NR	565	340	NR	695	47	NR	825	1	NR	955	0	NR
440	164	NR	570	342	NR	700	40	NR	830	1	NR	960	0	NR
445	281	NR	575	345	NR	705	34	NR	835	1	NR	965	0	NR
450	423	NR	580	348	NR	710	29	NR	840	1	NR	970	0	NR
455	384	NR	585	350	NR	715	25	NR	845	1	NR	975	0	NR
460	256	NR	590	351	NR	720	21	NR	850	0	NR	980	0	NR
465	208	NR	595	348	NR	725	17	NR	855	0	NR	985	0	NR
470	169	NR	600	348	NR	730	14	NR	860	0	NR	990	0	NR
475	135	NR	605	347	NR	735	12	NR	865	0	NR	995	0	NR
480	133	NR	610	379	NR	740	11	NR	870	0	NR	1000	0	NR
485	149	NR	615	406	NR	745	9	NR	875	0	NR			

REPORT NUMBER: SP1-2506-457-7

Scotopic Flux vs. Wavelength



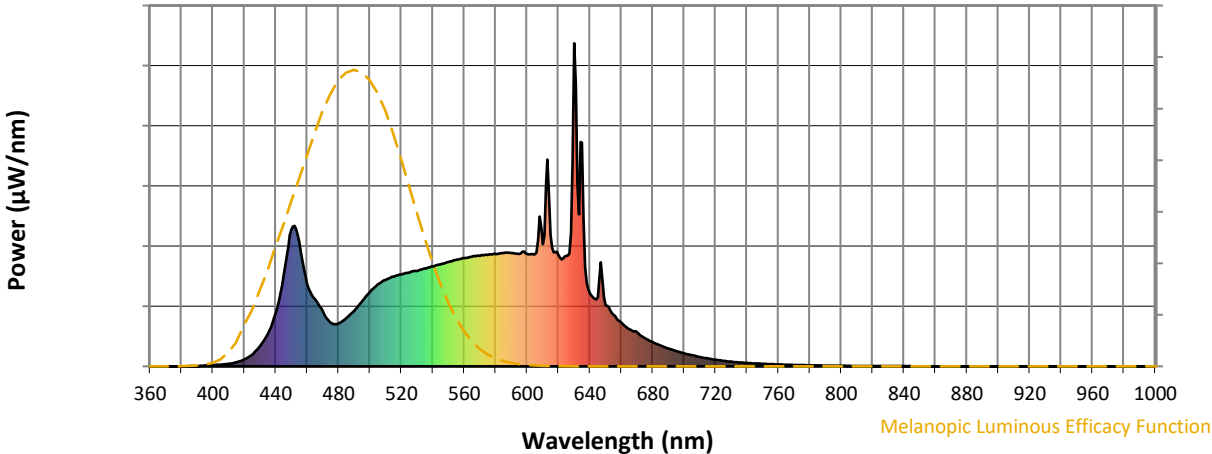
Scotopic Lumens: NR

S/P: 1.74

λ (nm)	Power W [^] /nm	Lumens (φ/nm)	λ (nm)	Power W [^] /nm	Lumens (φ/nm)	λ (nm)	Power W [^] /nm	Lumens (φ/nm)	λ (nm)	Power W [^] /nm	Lumens (φ/nm)	λ (nm)	Power W [^] /nm	Lumens (φ/nm)
360	0	NR	490	173	NR	620	343	NR	750	8	NR	880	0	NR
365	0	NR	495	201	NR	625	342	NR	755	7	NR	885	0	NR
370	0	NR	500	231	NR	630	1000	NR	760	6	NR	890	0	NR
375	0	NR	505	253	NR	635	692	NR	765	5	NR	895	0	NR
380	0	NR	510	268	NR	640	226	NR	770	4	NR	900	0	NR
385	1	NR	515	277	NR	645	214	NR	775	4	NR	905	0	NR
390	1	NR	520	284	NR	650	190	NR	780	3	NR	910	0	NR
395	3	NR	525	290	NR	655	160	NR	785	3	NR	915	0	NR
400	4	NR	530	296	NR	660	136	NR	790	2	NR	920	0	NR
405	5	NR	535	303	NR	665	115	NR	795	2	NR	925	0	NR
410	8	NR	540	310	NR	670	106	NR	800	2	NR	930	0	NR
415	13	NR	545	316	NR	675	87	NR	805	2	NR	935	0	NR
420	22	NR	550	323	NR	680	75	NR	810	1	NR	940	0	NR
425	37	NR	555	330	NR	685	64	NR	815	1	NR	945	0	NR
430	62	NR	560	335	NR	690	55	NR	820	1	NR	950	0	NR
435	102	NR	565	340	NR	695	47	NR	825	1	NR	955	0	NR
440	164	NR	570	342	NR	700	40	NR	830	1	NR	960	0	NR
445	281	NR	575	345	NR	705	34	NR	835	1	NR	965	0	NR
450	423	NR	580	348	NR	710	29	NR	840	1	NR	970	0	NR
455	384	NR	585	350	NR	715	25	NR	845	1	NR	975	0	NR
460	256	NR	590	351	NR	720	21	NR	850	0	NR	980	0	NR
465	208	NR	595	348	NR	725	17	NR	855	0	NR	985	0	NR
470	169	NR	600	348	NR	730	14	NR	860	0	NR	990	0	NR
475	135	NR	605	347	NR	735	12	NR	865	0	NR	995	0	NR
480	133	NR	610	379	NR	740	11	NR	870	0	NR	1000	0	NR
485	149	NR	615	406	NR	745	9	NR	875	0	NR			

REPORT NUMBER: SP1-2506-457-7

Melanopic Flux vs. Wavelength



Melanopic Lumens: NR

M/P: 3.6

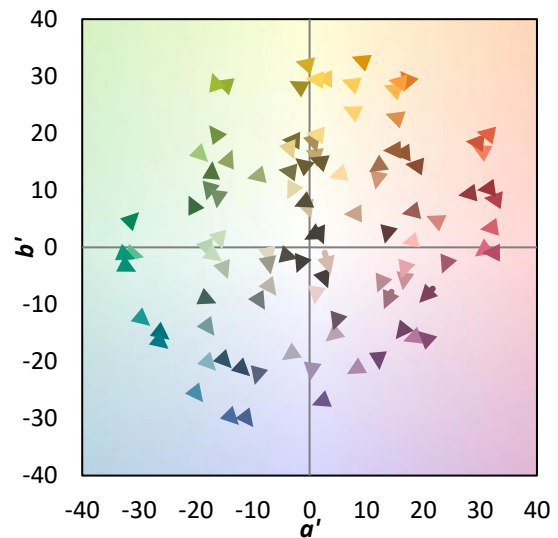
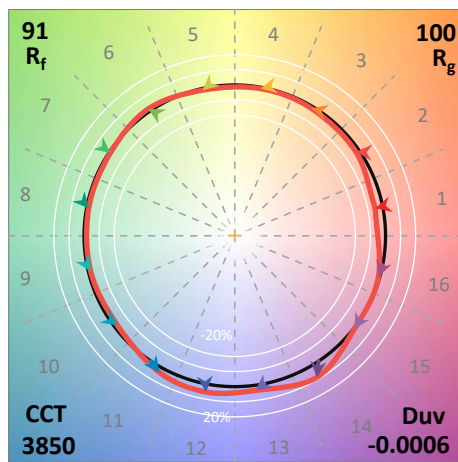
λ (nm)	Power W [^] /nm	Lumens (φ/nm)	λ (nm)	Power W [^] /nm	Lumens (φ/nm)	λ (nm)	Power W [^] /nm	Lumens (φ/nm)	λ (nm)	Power W [^] /nm	Lumens (φ/nm)	λ (nm)	Power W [^] /nm	Lumens (φ/nm)
360	0	NR	490	173	NR	620	343	NR	750	8	NR	880	0	NR
365	0	NR	495	201	NR	625	342	NR	755	7	NR	885	0	NR
370	0	NR	500	231	NR	630	1000	NR	760	6	NR	890	0	NR
375	0	NR	505	253	NR	635	692	NR	765	5	NR	895	0	NR
380	0	NR	510	268	NR	640	226	NR	770	4	NR	900	0	NR
385	1	NR	515	277	NR	645	214	NR	775	4	NR	905	0	NR
390	1	NR	520	284	NR	650	190	NR	780	3	NR	910	0	NR
395	3	NR	525	290	NR	655	160	NR	785	3	NR	915	0	NR
400	4	NR	530	296	NR	660	136	NR	790	2	NR	920	0	NR
405	5	NR	535	303	NR	665	115	NR	795	2	NR	925	0	NR
410	8	NR	540	310	NR	670	106	NR	800	2	NR	930	0	NR
415	13	NR	545	316	NR	675	87	NR	805	2	NR	935	0	NR
420	22	NR	550	323	NR	680	75	NR	810	1	NR	940	0	NR
425	37	NR	555	330	NR	685	64	NR	815	1	NR	945	0	NR
430	62	NR	560	335	NR	690	55	NR	820	1	NR	950	0	NR
435	102	NR	565	340	NR	695	47	NR	825	1	NR	955	0	NR
440	164	NR	570	342	NR	700	40	NR	830	1	NR	960	0	NR
445	281	NR	575	345	NR	705	34	NR	835	1	NR	965	0	NR
450	423	NR	580	348	NR	710	29	NR	840	1	NR	970	0	NR
455	384	NR	585	350	NR	715	25	NR	845	1	NR	975	0	NR
460	256	NR	590	351	NR	720	21	NR	850	0	NR	980	0	NR
465	208	NR	595	348	NR	725	17	NR	855	0	NR	985	0	NR
470	169	NR	600	348	NR	730	14	NR	860	0	NR	990	0	NR
475	135	NR	605	347	NR	735	12	NR	865	0	NR	995	0	NR
480	133	NR	610	379	NR	740	11	NR	870	0	NR	1000	0	NR
485	149	NR	615	406	NR	745	9	NR	875	0	NR			

Summary

$R_f = 91.3$
 $R_g = 99.8$
 $CIE R_a = 94.0$
 $R_9 = 65.3$

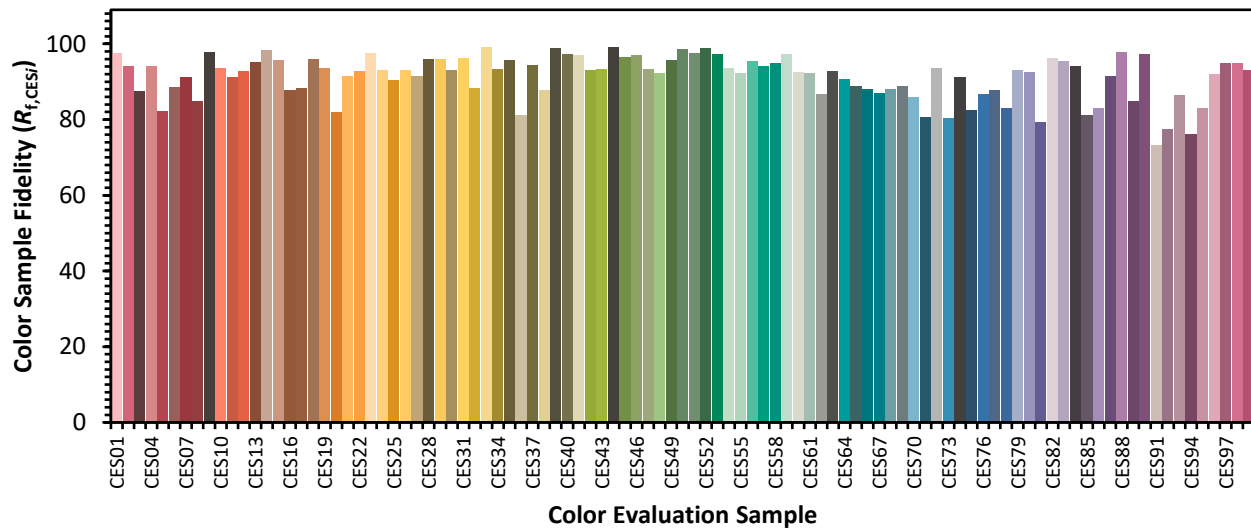


Color Vector Graphics

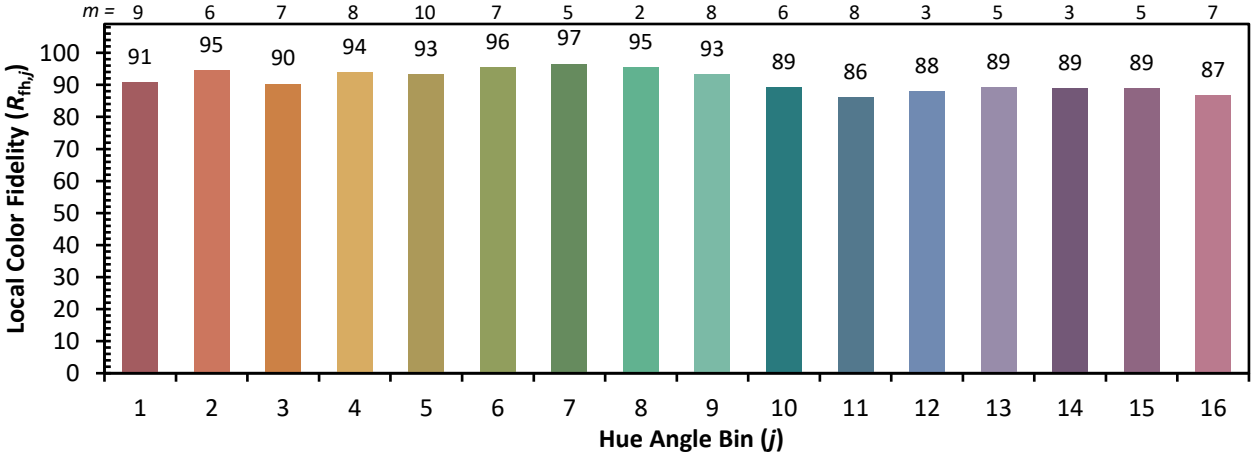


Individual Sample Fidelity Index ($R_{f,i}$)

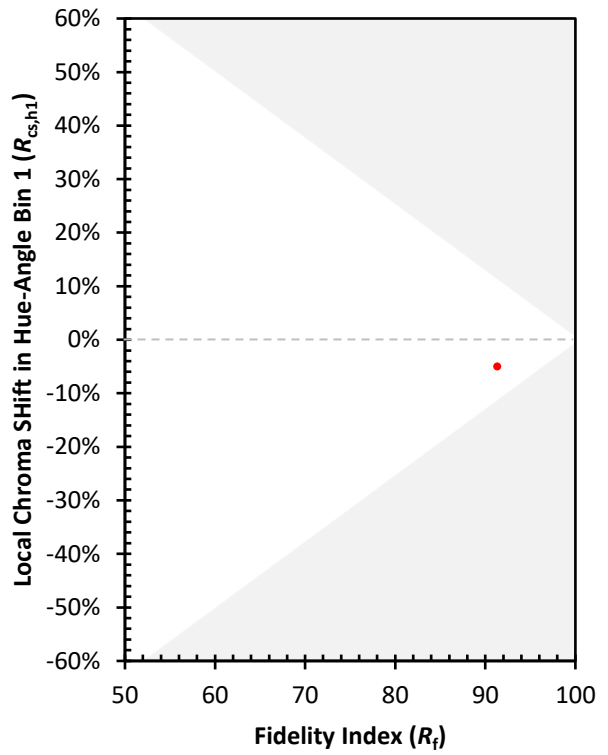
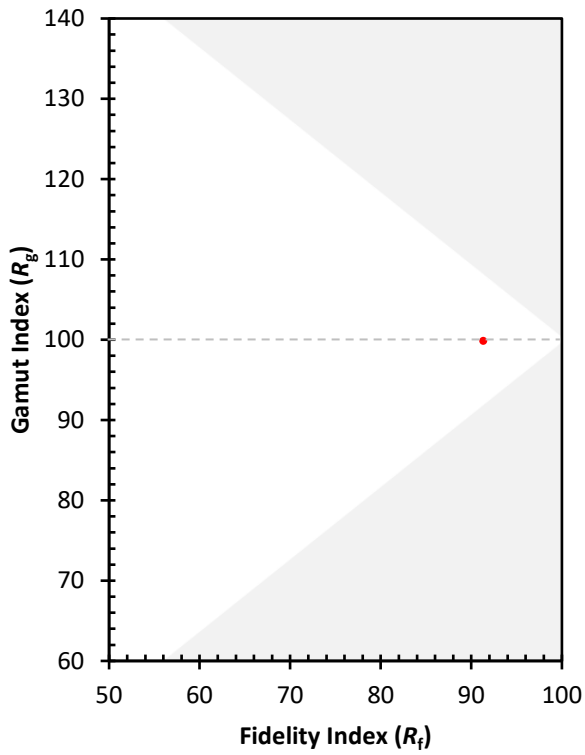
CES01 = 86	CES26 = 93	CES51 = 98	CES76 = 87
CES02 = 62	CES27 = 91	CES52 = 99	CES77 = 88
CES03 = 31	CES28 = 96	CES53 = 97	CES78 = 83
CES04 = 69	CES29 = 96	CES54 = 94	CES79 = 93
CES05 = 49	CES30 = 93	CES55 = 92	CES80 = 92
CES06 = 50	CES31 = 96	CES56 = 95	CES81 = 79
CES07 = 42	CES32 = 88	CES57 = 94	CES82 = 96
CES08 = 41	CES33 = 99	CES58 = 95	CES83 = 95
CES09 = 29	CES34 = 93	CES59 = 97	CES84 = 94
CES10 = 74	CES35 = 96	CES60 = 93	CES85 = 81
CES11 = 57	CES36 = 81	CES61 = 92	CES86 = 83
CES12 = 63	CES37 = 94	CES62 = 87	CES87 = 92
CES13 = 43	CES38 = 88	CES63 = 93	CES88 = 98
CES14 = 74	CES39 = 99	CES64 = 91	CES89 = 85
CES15 = 71	CES40 = 97	CES65 = 89	CES90 = 97
CES16 = 47	CES41 = 97	CES66 = 88	CES91 = 73
CES17 = 49	CES42 = 93	CES67 = 87	CES92 = 77
CES18 = 56	CES43 = 93	CES68 = 88	CES93 = 86
CES19 = 71	CES44 = 99	CES69 = 89	CES94 = 76
CES20 = 66	CES45 = 96	CES70 = 86	CES95 = 83
CES21 = 85	CES46 = 97	CES71 = 81	CES96 = 92
CES22 = 78	CES47 = 93	CES72 = 94	CES97 = 95
CES23 = 91	CES48 = 92	CES73 = 80	CES98 = 95
CES24 = 90	CES49 = 96	CES74 = 91	CES99 = 93
CES25 = 71	CES50 = 98	CES75 = 83	



Color Rendition by Hue-Angle Bin



Measure Comparisons



(END OF REPORT)